


Instructivo	<b>Pre-inscripción Factibilidad de Terreno</b>	
IT0196		

**Modificaciones a la versión anterior**

ITEM	DESCRIPCIÓN
5	Modificaciones para la creación de usuario del Representante Legal del Instituto de Asistencia Técnica ante el MVOT

REALIZADO 17/12/2024	REVISADO	APROBADO
Anahí Gamarra Fernanda Rissotto		

<b>Versión 2</b>	<b>Expediente 2023-68-1-000187</b>
<p><i>Este Documento es propiedad de la Agencia Nacional de Vivienda.</i></p> <p><i>La versión electrónica de este documento es una COPIA CONTROLADA cuya integridad es verificable mediante la FIRMA ELECTRÓNICA AVANZADA en el cuadro de aprobación.</i></p> <p><i>El receptor del mismo se compromete a no realizar ninguna copia total o parcial y a no distribuirlo a terceros. Al mismo tiempo, acepta el compromiso de devolverlo cuando sea requerido por la Dirección de la Agencia.</i></p>	

Instructivo	<b>Pre-inscripción Factibilidad de Terreno</b>	
IT0196		

**1 PROCESO QUE FORMA PARTE:**

P0017 Procedimiento Cooperativas

**2 RESPONSABLES:**

Representante Legal del Instituto de Asistencia Técnica ante el MVOT

**3 ENTRADAS:**

Cooperativas en condiciones de gestionar solicitudes de Factibilidad de Terreno (registro previo de las Cooperativas y el IAT en el MVOT).

**4 SALIDAS:**

Cooperativa habilitada para la fase de inscripción.

**5 DESCRIPCIÓN DE LAS ACTIVIDADES:**

La preinscripción de cooperativas, se aplica a todos los ingresos de solicitud de Factibilidad de Terreno, independientemente si cuentan o no con gestiones anteriores ante la ANV.

Para realizar la gestión debe ingresar a la página <https://acceso.anv.gub.uy/> desde su navegador web. En caso de no contar con usuario para dicha página deberán concurrir a la Unidad de Registro y Control de Cooperativas y Fondos Sociales de Vivienda del MVOT para actualizar los datos correspondientes. Una vez que dicha Unidad cargue los datos en el sistema, luego de 24 hs, el usuario se generará automáticamente y deberá proceder a gestionar la contraseña según lo establecido en el IT0178 Ingresar y Gestionar documentación de Cooperativas en la web externa de ANV.

Luego de acceder a la página del sistema, realice lo siguiente:

**5.1 Ingrese al punto de menú portal IAT (1)**



Instructivo	<h2 style="text-align: center;">Pre-inscripción Factibilidad de Terreno</h2>	
IT0196		

Al ingresar al punto Portal Iat, se despliega una pantalla con el listado de Cooperativas del IAT que ya cuentan con ingreso en la ANV (2). En la misma pantalla, presionando el ícono (3) se pueden visualizar las Cooperativas que solo están registradas en MVOT y que se encuentran en condiciones de gestionar solicitudes de Factibilidad de Terreno ante la ANV.



**Portal IAT**

Datos del I.A.T.






Número:  Nombre:

Correo:  Teléfono:

**Cooperativas del Iat en Anv**

Cooperativa	PMV	Registro	Departamento	Localidad	Acciones
Covi Demo 1	1	1	Montevideo	Montevideo	 
Covi Demo 2	2	2	Canelones	Pando	 
Covi Demo 3	3	3	Montevideo	Montevideo	 

### Detalle de los íconos

ICONO	ACCIÓN
	Pre inscribir cooperativas que solo están registradas en MVOT
	Ver todas las Pre-inscripciones del IAT
	Actualizar integrantes del IAT
	Pre inscribir a la cooperativa
<input type="text" value="Buscar"/> 	Buscar una cooperativa por cualquiera de los contenidos de la grilla Ej. por Localidad, Registro, Pmv...

Instructivo	<h2 style="text-align: center;">Pre-inscripción Factibilidad de Terreno</h2>	
IT0196		

5.2 Para realizar la pre-inscripción, presione el ícono (4) y cuando aparezca la siguiente pantalla presione “Guardar” (5).

**Portal IAT**

Datos del I.A.T.

Número:  Nombre:

Correo:  Teléfono:

**Cooperativas del Iat en Anv**

Cooperativa	PMV	Registro	Departamento	Localidad	Acciones
Covi Demo 1	1	1	Montevideo	Montevideo	
Covi Demo 2	2	2	Canelones	Pando	
Covi Demo 3	3	3	Montevideo	Montevideo	

*Note: A red box highlights the calendar icon in the 'Acciones' column for 'Covi Demo 1', with a red '4' next to it.*

**Ingresar Preinscripción** ×

Cooperativa:

Preinscripción:

*Note: A red box highlights the 'Guardar' button, with a red '5' above it.*

Instructivo	<b>Pre-inscripción Factibilidad de Terreno</b>	
IT0196		

5.3 Para realizar la pre-inscripción de una Cooperativa que solo fue registrada en MVOT y va a ingresar por primera vez a la ANV, presione el ícono (3) en la pantalla de inicio y de la lista que se despliega, presione el ícono + (6) en la Cooperativa definida para realizar la gestión.

**Portal IAT**

Datos del I.A.T.

Número:

Nombre:

Correo:

Teléfono:

**Cooperativas del Iat en Anv**

Buscar

Cooperativa	PMV	Registro	Departamento	Localidad	Acciones
Covi Demo 1	1	1	Montevideo	Montevideo	
Covi Demo 2	2	2	Canelones	Pando	
Covi Demo 3	3	3	Montevideo	Montevideo	

**anv** Agencia Nacional de Vivienda

**Sitio de Cooperativas**

**Portal IAT**

Datos del IAT

Número:  Nombre:

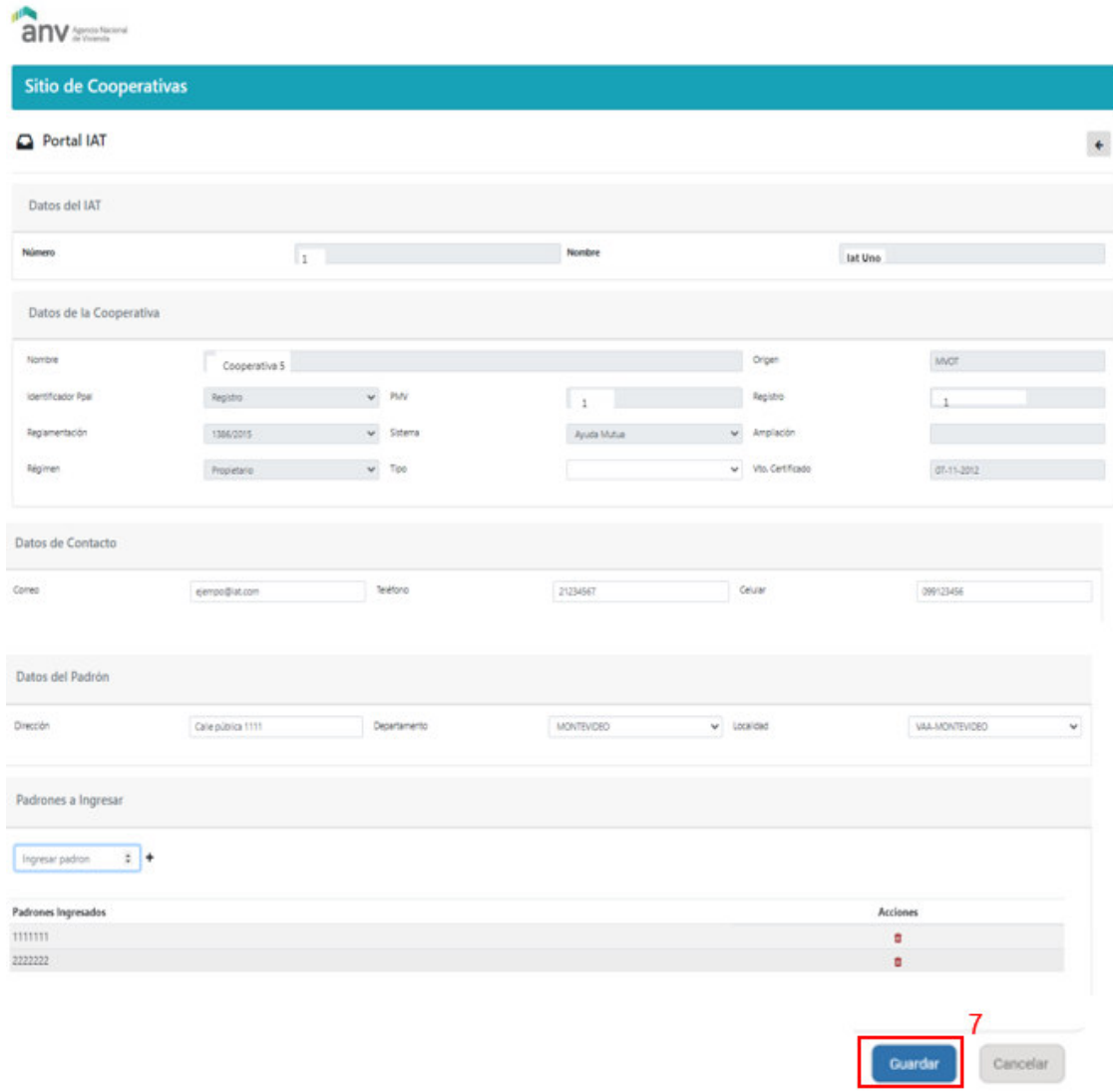
**Cooperativas a Ingresar a ANV**

Buscar

Cooperativa	PMV	Registro	Departamento	Vto Certificado	Acciones
Cooperativa 4	4	4	Cerro Largo	20/01/2024	
Cooperativa 5	5	5	Montevideo	05/08/2024	

Instructivo	<h2 style="text-align: center;">Pre-inscripción Factibilidad de Terreno</h2>	
IT0196		

5.4 La pantalla que aparece muestra los datos de la Cooperativa que ya fueron cargados en el MVOT, complete los que faltan y para finalizar presione el botón de guardar.



The screenshot shows the 'Sitio de Cooperativas' interface. At the top, there's a teal header with the ANV logo and 'Portal IAT'. Below it, the 'Datos del IAT' section has fields for 'Número' (1), 'Nombre', and 'Iat Uno'. The 'Datos de la Cooperativa' section contains several dropdown menus and text boxes: 'Nombre' (Cooperativa S), 'Origen' (MVOT), 'Identificador Ppal' (Registro), 'PluV' (1), 'Registro' (1), 'Reglamentación' (1386/2015), 'Sistema' (Ayuda Mutua), 'Ampliación', 'Régimen' (Propietario), 'Tipo', 'Vto. Certificado' (01-11-2012). The 'Datos de Contacto' section has fields for 'Correo' (ejemplo@iat.com), 'Teléfono' (21234567), and 'Celular' (099123456). The 'Datos del Padrón' section has fields for 'Dirección' (Calle pública 1111), 'Departamento' (MONTEVIDEO), and 'Localidad' (VIA-MONTEVIDEO). Below this is a section for 'Padrones a Ingresar' with a button 'Ingresar padron' and a plus sign. At the bottom, there's a table 'Padrones Ingresados' with two rows: '1111111' and '2222222', each with a red square icon. At the very bottom right, there are two buttons: 'Guardar' (highlighted with a red box and a red '7') and 'Cancelar'.

Al guardar los datos, la siguiente pantalla que aparece es la de inicio, presionando el ícono (8) puede realizar la vinculación de un técnico del IAT a la Cooperativa de acuerdo al instructivo: *IT0195 Gestionar técnicos del IAT*.

Instructivo	<b>Pre-inscripción Factibilidad de Terreno</b>	
<b>IT0196</b>		

**Portal IAT**

Datos del I.A.T.

Número:  Nombre:

Correo:  Teléfono:

Cooperativas del IAT

Cooperativa	PMV	Registro	Departamento	Localidad	Acciones
Covi Demo 1	1	1	Montevideo	Montevideo	 
Covi Demo 2	2	2	Canelones	Pando	 
Covi Demo 3	3	3	Montevideo	Montevideo	 

5.5 Si desea realizar una consulta de las pre-inscripciones realizadas por el IAT, presione en el ícono (9) de la pantalla de inicio para ver la lista de las Cooperativas preinscriptas (10).

**Portal IAT**

Datos del I.A.T.

Número:  Nombre:

Correo:  Teléfono:

Cooperativas del IAT

Cooperativa	PMV	Registro	Departamento	Localidad	Acciones
Covi Demo 1	1	1	Montevideo	Montevideo	 
Covi Demo 2	2	2	Canelones	Pando	 
Covi Demo 3	3	3	Montevideo	Montevideo	 

**Sitio de Cooperativas**

Portal IAT

Datos de la campaña de preinscripción

Nombre:  Tipo:

Desde:  Hasta:

Cooperativas preinscriptas

Ingreso Anv

Cooperativa	PMV	Registro	Ingreso Anv	Fecha Ingreso	Comentarios
Covi Demo 2	2	2			Cooperativa que ya tuvo algún ingreso a Anv
Covi Demo 4	4	4	SI	20/01/2023	Cooperativa con ingreso por primera vez